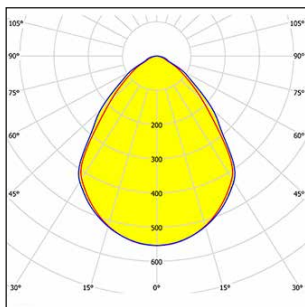

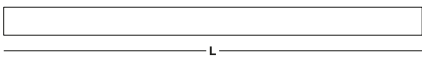


Design by Park Associati



		L 1458 mm
		A 57 mm
		H 80 mm

ILLUMINOTECNICHE

Rendimento luminoso 100% (DLOR 100%, ULOR 0%).
Flusso luminoso iniziale dell'apparecchio 1696 lm.
Distribuzione diretta simmetrica.
Interdistanza installazione $D_{trav.} = 1,16 \times h_u - D_{long.} = 1,18 \times h_u$.
Luminanza media $< 3000 \text{ cd/m}^2$ per angoli $> 65^\circ$ radiali.
UGR tabellare (CIE 117 - 4H-8H; S=0,25H; 70/50/20): RUG 17,9 - 19,1.
Angolo di apertura: $80^\circ - 84^\circ$.
Efficacia luminosa 94 lm/W.
Durata utile (L93/B10): 30000 h. (tq+25°C)
Durata utile (L90/B10): 50000 h. (tq+25°C)
Durata utile (L85/B10): 80000 h. (tq+25°C)
Durata utile (L80/B10): 100000 h. (tq+25°C)
Decadimento repentino del flusso luminoso dopo 50000 h: 0% (C0).
Sicurezza fotobiologica conforme alla IEC/TR 62778: gruppo di rischio esente RG0 (IEC 62471).
Conformità alle norme IEC/EN 62722-2-1 - IEC/EN 62717.

SORGENTE

Modulo LED lineare da 16W/840.
Classe di efficienza energetica (UE 2019/2020 - UE 2019/2015): D.
Indice di resa cromatica CIE 13.3: CRI > 80 (R9 $< 50\%$).
Indice di Fedeltà cromatica IES TM-30: Rf = 84 Rg = 95.
Temperatura di colore nominale CCT 4000 K.
Tolleranza iniziale del colore (MacAdam): SDCM 3.

MECCANICHE

Corpo in alluminio estruso.
Corpo e testate di colore alluminio RAL 7035 opaco con finitura gofrata Texture per garantire la massima resistenza al tatto e graffio.
Elemento portacablaggio asportabile.
Elemento di unione lineare in acciaio zincato a caldo installato sul corpo per connessione rapida meccanica.
Recuperatore di flusso in alluminio a specchio ad alto rendimento con trattamento superficiale al titanio e magnesio, assenza di iridescenza.
Top di chiusura superiore in PVC di colore bianco.
Coprifuga interno in PVC nero.
Apparecchio a temperatura superficiale limitata. - D - (EN 60598-2-24)
Dimensioni: 1458x57 mm, altezza 80 mm. Peso 3,572 kg.
Grado di protezione IP40.
Resistenza meccanica agli urti IK02 (0,2 joule).
Resistenza al filo incandescente 650°C.

ELETTRICHE

Cablaggio elettronico DALI-2 DATI (Parti 251, 252, 253), PUSH-DIM, Halogen Free
230V-50/60Hz, fattore di potenza 0,90 a pieno carico, THD $< 25\%$, corrente costante in uscita, SELV, classe I, 1 driver, 1 indirizzo DALI.
Potenza dell'apparecchio 18 W.
CE - IEC 60598-1 - EN 60598-1.
SAFE FLICKER: PstLM < 1 e SVM $< 0,4$ (IEC TR 61547-1 e IEC TR 63158), a garanzia di una luce più confortevole e sicura.
Apparecchio conforme EN 60598-2-22 per alimentazione da un sistema di emergenza centralizzato CPSS (Central Power Supply System, comunemente chiamato soccorritore), non incorporato nell'apparecchio - escluso aree ad alto rischio. La potenza e il flusso di default sono pari al 100% in AC e al 100% in DC.
Temperatura ambiente da 0°C fino a +25°C.
Classe di temperatura T6 max 85°C.
Entrata linea di alimentazione superiore in prossimità di una testata.
Linea passante a 5 poli sez. 1,5 mm² con presa/spina a innesto rapido irreversibile fissate sul corpo per connessione rapida elettrica.
Diramazione con presa a innesto rapido irreversibile per il collegamento alla spina dell'elemento portacablaggio.
Umidità relativa UR: $< 85\%$.

INSTALLAZIONE

Soffitto / Sospensione.
Nelle versioni a canale, il sistema FastWiring riduce drasticamente il tempo di installazione.
Tutti gli accessori dedicati a questo prodotto sono consultabili sul Catalogo e sul nostro sito www.3F-Filippi.com.

ACCESSORI

FDP - Diffusore piatto, microprismatizzato esternamente e realizzato in policarbonato trasparente, con filtro interno in policarbonato opale anabagliante per uniformità luminosa. Fornito in rotolo.

APPLICAZIONI

Ambienti con videotermini, sale riunioni, uffici.
Ambienti architetture, commerciali, di rappresentanza, banche.
Ambienti in cui è richiesta una illuminazione dinamica, diffusa e morbida per un ottimo comfort visivo.
Apparecchio conforme al CAM - Criteri Ambientali Minimi per edifici pubblici (D.M. 24 novembre 2025).

GESTIONE DELLA LUCE

Regolazione minima consigliata: 10%.
L'apparecchio, equipaggiato con driver D2D (DALI-2 DATI), può essere controllato manualmente con la tecnologia 3F Easy Dim oppure automaticamente/manualmente mediante sistemi di controllo DALI/D2D cablati o wireless.
Il driver D2D assicura l'interoperabilità con gli altri dispositivi dotati della stessa certificazione, rendendo disponibili le seguenti informazioni:
Dati Apparecchio (Parte 251), Report Energia (Parte 252), Diagnosi & Manutenzione (Parte 253).
In impianti sprovvisti di sistema di regolazione (manuale o automatico) e del bus DALI, dovrà essere realizzato opportuno ponticello sui morsetti DA-DA dell'apparecchio.

AVVERTENZE

Apparecchio progettato per essere smaltito/riciclato a fine vita.
Sorgente luminosa (solo LED) sostituibile da un professionista. Alimentatore sostituibile da un professionista.

Prestazioni misurate dai nostri laboratori certificati CTFs2 (EN 13032, IES LM79); Prove e Collaudi (EN IEC 60598-1, CISPR 15, IEC 61547). A motivo dell'evoluzione tecnologica dei componenti elettronici i dati indicati sono soggetti ad aggiornamento e quindi deve essere richiesta conferma in fase di ordine. Flusso luminoso e potenza elettrica presentano tolleranze di +/-10% rispetto al valore indicato. tq +25°C (CIE 121).

Dimensioni e specifiche soggette a modifiche senza preavviso.

ST.20260410 - Pagina 1 di 1

3F Filippi S.p.A.

Via del Savena, 28 - Z.I. Piastralla - 40065 Pian di Macina - Pianoro (Bologna) - Italia
CF. 01033260371 - P.I. IT00529461204 - Capitale Sociale Euro 3.000.000 i.v.
Registro imprese di Bologna n. 01033260371 - REA N. 234613

Web www.3F-Filippi.com
e-Mail 3F-Filippi@3F-Filippi.it
Telefono +39.051.6529611
Fax +39.051.775884